




Kennziffer
L II 4 j
2004

Statistische Berichte

Haushaltsansätze der Gemeinden und Gemeindeverbände in Bayern 2004



Herausgegeben im
Juli 2004
Bestellnummer:
L24003 200400
Einzelpreis:
6,90 €

Bestellen im Internet

- **einfach**
- **kostengünstig**
- **zeitsparend**

Ab sofort können Sie unsere Veröffentlichungen im Internet bestellen. Das spart Ihnen und uns nicht nur Kosten, sondern auch Zeit. Schritt für Schritt werden Sie durch den Webshop geführt und geben die dort benötigten Angaben ein, welche selbstverständlich dem Datenschutz unterliegen.

Die Veröffentlichungen gibt es als

- Druckausgabe
- PDF-Datei (Tabellen meist zusätzlich in Excel)

Die Lieferung der elektronischen Veröffentlichungen erfolgt per

- E-Mail
- auf Diskette* oder
- auf CD-ROM*.

www.statistik.bayern.de



* Aufpreis auch bei kostenlosen Angeboten

Zeichenerklärung

0	= mehr als nichts, aber weniger als die Hälfte der kleinsten in der Tabelle nachgewiesenen Einheit	()	= Nachweis unter dem Vorbehalt, dass der Zahlenwert erhebliche Fehler aufweisen kann
-	= nichts vorhanden	p	= vorläufiges Ergebnis
/	= keine Angaben, da Zahlen nicht sicher genug	r	= berichtiges Ergebnis
·	= Zahlenwert unbekannt oder geheimzuhalten	s	= geschätztes Ergebnis
x	= Tabellenfach gesperrt, da Aussage nicht sinnvoll	≙	= entspricht

Auf- und Abrundungen

Im allgemeinen ist ohne Rücksicht auf die Endsummen auf- bzw. abgerundet worden. Deshalb können sich bei der Summierung von Einzelangaben geringfügige Abweichungen zu den Endsummen ergeben. Bei Aufgliederungen einer Gesamtheit in Prozent kann die Summe der Einzelwerte wegen Rundens vom Wert 100 % abweichen. Eine Abstimmung auf 100 % erfolgt im allgemeinen nicht.

Impressum

Verleger, Bayerisches Landesamt für Statistik und Datenverarbeitung
Herausgeber Neuhauser Straße 8, 80331 München
und Druck: Briefanschrift: 80288 München
Telefon: (089) 2119 255; Telefax: (089) 2119 607
E-Mail: vertrieb@statistik.bayern.de
Internet: <http://www.statistik.bayern.de>

- © Vervielfältigung und Verbreitung, auch auszugsweise, bedürfen der Genehmigung des Herausgebers. In Druckwerken sind für nicht gewerbliche Zwecke Vervielfältigung und Verbreitung, auch auszugsweise, mit Quellenangabe gestattet.

Inhaltsübersicht

Erläuterungen - Tabellenaufbau	2
Rechtsgrundlagen	5
Tabelle 1. Ausgewählte Einnahme- und Ausgabearten in Bayern	5
Schaubild: Einnahmen der Gemeinden/Gv 2004 nach Einnahmearten	6
Schaubild: Ausgaben der Gemeinden/Gv 2004 nach Ausgabearten	6
Schaubild: Haushaltsvolumen der Gemeinden/Gv	7
Tabelle 2.1 Haushaltsansätze der Gemeinden/Gv in Bayern	8
Tabelle 2.2 Haushaltsansätze der Gemeinden/Gv in Oberbayern	10
Tabelle 2.3 Haushaltsansätze der Gemeinden/Gv in Niederbayern	12
Tabelle 2.4 Haushaltsansätze der Gemeinden/Gv in der Oberpfalz	14
Tabelle 2.5 Haushaltsansätze der Gemeinden/Gv in Oberfranken	16
Tabelle 2.6 Haushaltsansätze der Gemeinden/Gv in Mittelfranken	18
Tabelle 2.7 Haushaltsansätze der Gemeinden/Gv in Unterfranken	20
Tabelle 2.8 Haushaltsansätze der Gemeinden/Gv in Schwaben	22

Erläuterungen - Aufbau der Tabelle 1

Lfd. Nr.	Einnahme- /Ausgabeart	Gruppierungen
1	Einnahmen insgesamt	Summe der Zeilen 2 und 9
2	dar. des Verwaltungshaushalts	299
3	dar. Steuereinnahmen (netto)	00, 01, 02 ./ 810
4	Gewerbesteuer (netto)	003 ./ 810
5	Gemeindeanteil an der Einkommen- und	
6	Umsatzsteuer	01
7	Schlüsselzuweisungen	041
8	Allgemeine Umlagen von Gemeinden/Gv	072
9	des Vermögenshaushalts	398
10	dar. Zuführung vom Verwaltungshaushalt	30
11	Entnahmen aus Rücklagen	31
12	Zuweisungen für Investitionen und Investitions-	
13	förderungsmaßnahmen	36
13	Einnahmen aus Krediten und inneren Darlehen	37
14	Ausgaben insgesamt	Summe der Zeilen 15 und 18
15	dar. des Verwaltungshaushalts	899
16	dar. Personalausgaben	4
17	Leistungen der Sozialhilfe u. ä.	73 bis 79
18	des Vermögenshaushalts	998
19	dar. Baumaßnahmen	94
20	dar. Schulen	B02
21	Straßen	B06
22	Abwasserbeseitigung	B07
23	Abfallbeseitigung	B08
24	Versorgungsunternehmen	B09
25	Zuweisungen und Zuschüsse für Investitionen	98

Lfd. Nr.	Einnahmeart	Gruppierungen
-------------	-------------	---------------

Einnahmen des Verwaltungshaushalts

1	Steuern (netto) und steuerähnliche Einnahmen	00, 01, 02, 032 ./ 810
	Schlüsselzuweisungen, Bedarfzuweisungen, sonstige allgemeine Zuweisungen	
2	vom Bund	060
3	vom Land	041, 051, 061, 081
4	von Gemeinden/Gv	062
5	Allgemeine Umlagen von Gemeinden/Gv	072
6	Verwaltungs- und Benutzungsgebühren, zweckgebundene Abgaben	10, 11, 12
7	Übrige Verwaltungs- und Betriebseinnahmen, Gewinnanteile, Konzessionsabgaben, Ersatz sozialer Leistungen, weitere Finanzeinnahmen	13, 14, 15, 21, 22, 24, 25, 26
	Erstattungen von Ausgaben des Verwaltungs- haushalts, Zuweisungen und Zuschüsse für lfd. Zwecke, Zinseinnahmen, Schuldendiensthilfen	
8	vom Bund, LAF, ERP-Sondervermögen	160, 170, 230
9	vom Land	161, 171, 231
10	von Gemeinden/Gv	162, 172, 202, 232
11	vom sonstigen öffentlichen Bereich	163, 164, 173, 174, 203, 204, 233, 234
12	von anderen Bereichen	165 - 168, 175 - 178, 205 - 208, 235 - 238
13	innere Verrechnungen, Zinsen aus inneren Darlehen	169, 209
14	Kalkulatorische Einnahmen	270, 275
15	Zuführung vom Vermögenshaushalt	28
16	Verwaltungshaushalt zusammen	Summe der Zeilen 1 bis 15

Einnahmen des Vermögenshaushalts

17	Zuführung vom Verwaltungshaushalt	30
18	Entnahmen aus Rücklagen	31
19	Rückflüsse von Darlehen	32
20	Einnahmen aus der Veräußerung von Vermögen	33, 340, 345
21	Beiträge und ähnliche Entgelte	35
	Zuweisungen für Investitionen und Investitionsförderungsmaßnahmen	
22	vom Bund, LAF, ERP-Sondervermögen	360
23	vom Land	361
24	von Gemeinden/Gv	362
25	vom sonstigen öffentlichen Bereich	363, 364
26	von anderen Bereichen	365, 366, 367, 368
27	Einnahmen aus Krediten und inneren Darlehen	37
28	Vermögenshaushalt zusammen	Summe der Zeilen 17 bis 27

Einnahmen des Verwaltungs- und Vermögenshaushalts

29	Insgesamt	Summe der Zeilen 16 und 28
-----------	------------------	-----------------------------------

Lfd. Nr.	Ausgabeart	Gruppierungen
Ausgaben des Verwaltungshaushalts		
1	Personalausgaben (einschl. Deckungsreserve)	4
2	Verwaltungs- und Betriebsaufwand	5
3	Kalkulatorische Kosten	680, 685
	Erstattungen von Ausgaben des Verwaltungs- haushalts, Zuweisungen und Zuschüsse für lfd. Zwecke, Schuldendiensthilfen	
4	an öffentlichen Bereich	670 - 674, 710 - 714, 722 - 724
5	an andere Bereiche	675 - 678, 70, 715 - 718, 725 - 728
6	innere Verrechnungen	679
7	Leistungen der Sozialhilfe u. ä.	73 - 79
	Zinsausgaben	
8	an öffentlichen Bereich	800 - 803
9	an andere Bereiche	804 - 808
10	für innere Darlehen	809
	Allgemeine Zuweisungen und Umlagen	
11	an Land	821, 831
12	an Gemeinden/Gv	822, 832
13	an Verwaltungsgemeinschaften	833
14	Zuführung zum Vermögenshaushalt	86
15	Deckungsreserven, weitere Finanzausgaben	84, 85
16	Verwaltungshaushalt zusammen	Summe der Zeilen 1 bis 15
Ausgaben des Vermögenshaushalts		
17	Zuführung zum Verwaltungshaushalt	90
18	Zuführung an Rücklagen	91
19	Gewährung von Darlehen	92
20	Erwerb von Beteiligungen, Kapitaleinlagen	930
	Erwerb von Grundstücken sowie beweglichen	
21	Sachen des Anlagevermögens	932, 935
22	Baumaßnahmen	94
23	dar. für Schulen	B02
24	Straßen	B06
25	Abwasserbeseitigung	B07
	Tilgung von Krediten, Rückzahlung	
26	innerer Darlehen	97
	Zuweisungen und Zuschüsse für Investitionen	
27	an öffentlichen Bereich	980 - 984
28	an andere Bereiche	985 - 988
29	Kreditbeschaffungskosten	990
30	Ablösung von Dauerlasten	991
31	Deckung von Soll-Fehlbeträgen	992
32	Vermögenshaushalt zusammen	Summe der Zeilen 17 bis 31
Ausgaben des Verwaltungs- und Vermögenshaushalts		
33	Insgesamt	Summe der Zeilen 16 und 32

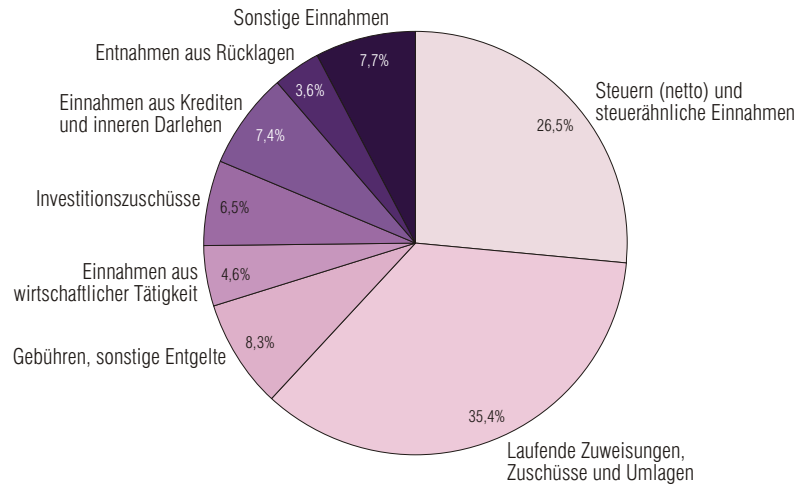
Rechtsgrundlagen

Gem. §§ 1 Nr. 1, 2 Abs.1 Nr. 3, 3 Abs. 2 Nr. 1b des Gesetzes über die Statistiken der öffentlichen Finanzen und des Personals im öffentlichen Dienst - FPStatG - vom 21. Dezember 1992 (BGBl I S. 2119) in der Fassung vom 8. März 2000 (BGBl I S. 206), sind jährlich bei den Gemeinden mit 3 000 und mehr Einwohnern und den Gemeindeverbänden die Haushaltsansätze nach den Einnahme- und Ausgabearten (Gruppierungen) zu erfassen. Die Auskunftspflicht ergibt sich aus § 11 Abs. 1 Satz 1, Abs. 2 Nr. 1b FPStatG i.V. mit § 15 Abs. 1 bis 3 des Gesetzes über die Statistik für Bundeszwecke vom 22. Januar 1987 (BGBl I S. 462). Die Werte der Gemeinden unter 3 000 Einwohner sind geschätzt.

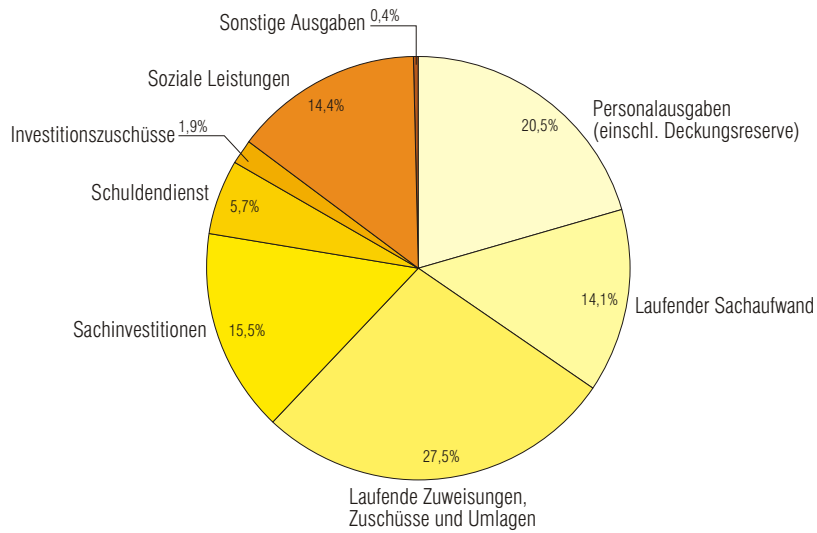
Tabelle 1. Ausgewählte Einnahme- und Ausgabearten in Bayern 2004

Einnahme- /Ausgabeart	Kreisfreie Städte	Kreisangehörige Gemeinden	Landkreise	Bezirke
	1 000 €			
Einnahmen insgesamt	10 991 045	14 771 245	6 078 697	3 236 406
dar. des Verwaltungshaushalts	8 489 296	10 289 429	5 343 480	3 125 272
dar. Steuereinnahmen (netto)	3 493 830	4 997 883	841	-
Gewerbesteuer (netto)	1 450 280	1 231 113	70	-
Gemeindeanteil an der Einkommen- und Umsatzsteuer	1 501 376	2 936 653	-	-
Schlüsselzuweisungen	367 699	985 098	739 808	-
Allgemeine Umlagen von Gemeinden/Gv	-	-	2 621 312	2 058 786
des Vermögenshaushalts	2 501 748	4 481 816	735 217	111 134
dar. Zuführung vom Verwaltungshaushalt	98 778	542 430	146 342	30 130
Entnahmen aus Rücklagen	339 647	735 359	45 694	22 132
Zuweisungen für Investitionen und Investitionsförderungsmaßnahmen	286 678	899 764	206 381	25 118
Einnahmen aus Krediten und inneren Darlehen	1 066 564	1 000 784	300 896	19 437
Ausgaben insgesamt	11 060 948	14 788 541	6 078 779	3 665 932
dar. des Verwaltungshaushalts	8 500 155	10 274 734	5 343 486	3 554 844
dar. Personalausgaben	2 948 972	2 448 821	916 711	143 330
Leistungen der Sozialhilfe u. ä.	1 296 133	2 327	1 111 105	2 124 147
des Vermögenshaushalts	2 560 793	4 513 807	735 293	111 088
dar. Baumaßnahmen	810 748	2 730 282	358 582	35 962
dar. Schulen	158 006	294 452	199 488	5 806
Straßen	277 804	754 270	115 092	-
Abwasserbeseitigung	23 498	634 500	-	-
Abfallbeseitigung	5 716	5 268	13 404	-
Versorgungsunternehmen	-	181 850	-	-
Zuweisungen und Zuschüsse für Investitionen	226 806	237 747	112 860	20 464

1. Einnahmen der Gemeinden/GV 2004 nach Einnahmearten¹⁾



2. Ausgaben der Gemeinden/GV 2004 nach Ausgabearten¹⁾



1) Ohne inneren Zahlungsverkehr und ohne Überträge aus Vorjahren.

3. Haushaltsvolumen der Gemeinden/GV 2004

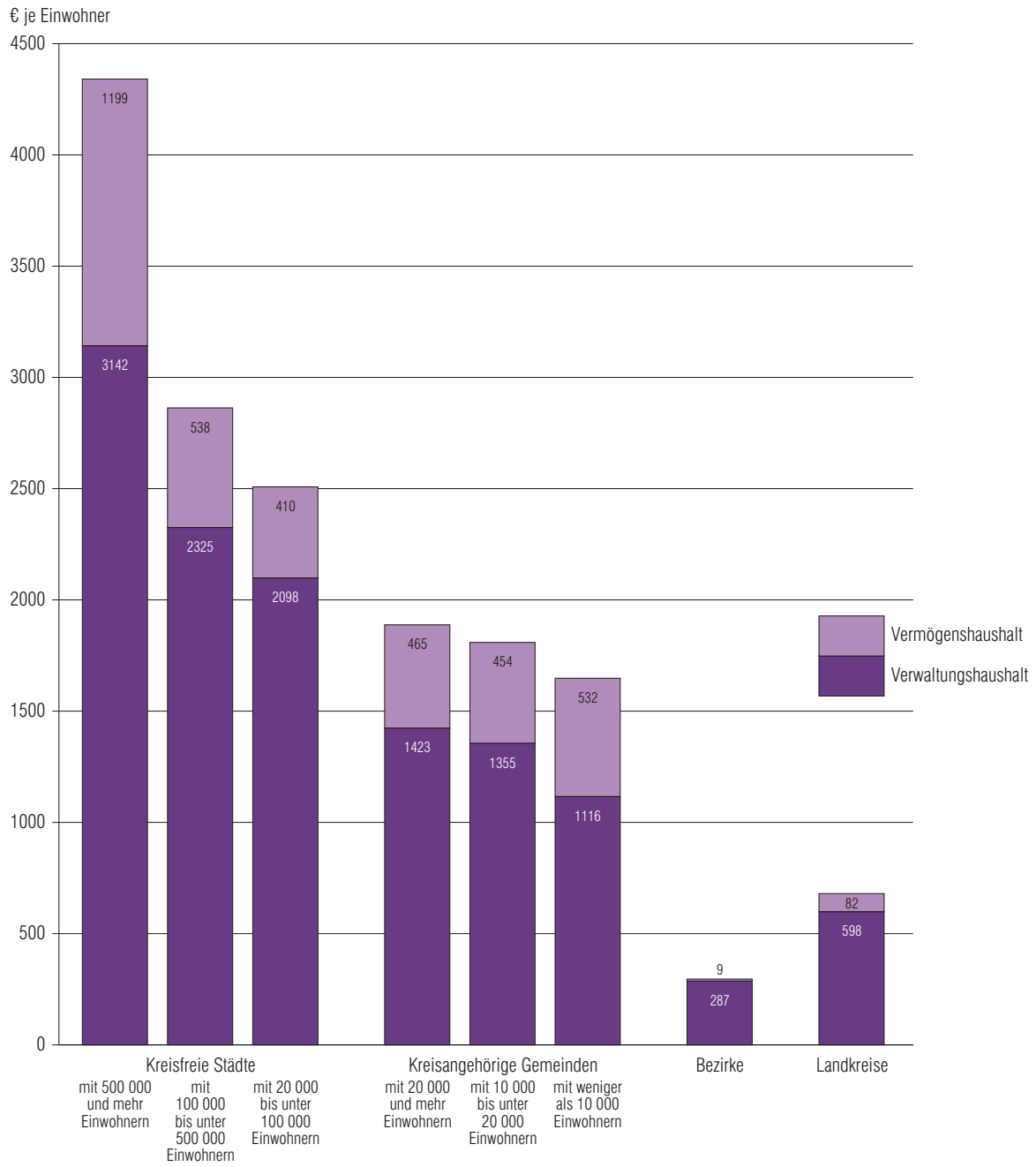


Tabelle 2.1 Haushaltsansätze der Gemeinden/Gv in Bayern 2003 und 2004

Einnahmeart	2003	2004	Veränderung gegenüber 2003 in % ²⁾	2004	
				€ je Einwohner	Anteil in %
1 000 € ¹⁾					
Einnahmen des Verwaltungshaushalts					
Steuern (netto) und steuerähnliche Einnahmen	8 333 337	8 492 999	1,9	685	24,5
Schlüsselzuweisungen, Bedarfzuweisungen, sonstige allgemeine Zuweisungen					
vom Bund	316	364	15,2	0	0,0
vom Land	3 337 615	3 367 032	0,9	272	9,7
von Gemeinden/Gv	304	186	- 38,7	0	0,0
Allgemeine Umlagen von Gemeinden/Gv	4 642 151	4 680 098	0,8	378	13,5
Verwaltungs- und Benutzungsgebühren, zweckgebundene Abgaben	2 670 894	2 670 513	- 0,0	215	7,7
Übrige Verwaltungs- und Betriebseinnahmen, Gewinnanteile, Konzessionsabgaben, Ersatz sozialer Leistungen, weitere Finanzeinnahmen	2 157 264	1 956 488	- 9,3	158	5,7
Erstattungen von Ausgaben des Verwaltungs- haushalts, Zuweisungen und Zuschüsse für lfd. Zwecke, Zinseinnahmen, Schuldendiensthilfen					
vom Bund, LAF, ERP-Sondervermögen	60 162	36 559	- 39,2	3	0,1
vom Land	1 655 062	1 843 374	11,4	149	5,3
von Gemeinden/Gv	998 029	1 072 330	7,4	86	3,1
vom sonstigen öffentlichen Bereich	95 298	89 982	- 5,6	7	0,3
von anderen Bereichen	396 914	387 246	- 2,4	31	1,1
innere Verrechnungen, Zinsen aus inneren Darlehen	708 070	747 288	5,5	60	2,2
Kalkulatorische Einnahmen	883 838	891 583	0,9	72	2,6
Zuführung vom Vermögenshaushalt	838 934	555 991	- 33,7	45	1,6
Verwaltungshaushalt zusammen	26 778 187	26 792 035	0,1	2 161	77,4
Einnahmen des Vermögenshaushalts					
Zuführung vom Verwaltungshaushalt	864 214	817 681	- 5,4	66	2,4
Entnahmen aus Rücklagen	1 223 323	1 142 832	- 6,6	92	3,3
Rückflüsse von Darlehen	181 013	66 146	- 63,5	5	0,2
Einnahmen aus der Veräußerung von Vermögen	906 315	1 329 173	46,7	107	3,8
Beiträge und ähnliche Entgelte	756 332	668 463	- 11,6	54	1,9
Zuweisungen für Investitionen und Investitionsförderungsmaßnahmen					
vom Bund, LAF, ERP-Sondervermögen	25 373	18 813	- 25,9	2	0,1
vom Land	1 411 240	1 259 321	- 10,8	102	3,6
von Gemeinden/Gv	62 929	57 370	- 8,8	5	0,2
vom sonstigen öffentlichen Bereich	13 831	16 838	21,7	1	0,0
von anderen Bereichen	55 103	65 598	19,0	5	0,2
Einnahmen aus Krediten und inneren Darlehen	2 891 620	2 387 681	- 17,4	193	6,9
Vermögenshaushalt zusammen	8 391 293	7 829 916	- 6,7	632	22,6
Einnahmen des Verwaltungs- und Vermögenshaushalts					
Insgesamt	35 169 480	34 621 951	- 1,6	2 793	100,0

¹⁾ Gerundete Beträge.- ²⁾ Werte aus vollen EURO-Beträgen errechnet.

Ausgabeart	2003	2004	Veränderung gegenüber 2003 in % ²⁾	2004	
				€ je Einwohner	Anteil in %
1 000 € ¹⁾					
Ausgaben des Verwaltungshaushalts					
Personalausgaben (einschl. Deckungsreserve)	6 403 882	6 457 834	0,8	521	18,1
Verwaltungs- und Betriebsaufwand	4 450 373	4 459 544	0,2	360	12,5
Kalkulatorische Kosten	883 838	891 465	0,9	72	2,5
Erstattungen von Ausgaben des Verwaltungs- haushalts, Zuweisungen und Zuschüsse für lfd. Zwecke, Schuldendiensthilfen					
an öffentlichen Bereich	1 850 058	2 253 763	21,8	182	6,3
an andere Bereiche	1 327 909	1 430 223	7,7	115	4,0
innere Verrechnungen	703 719	743 424	5,6	60	2,1
Leistungen der Sozialhilfe u. ä.	4 071 050	4 533 712	11,4	366	12,7
Zinsausgaben					
an öffentlichen Bereich	15 308	20 413	33,3	2	0,1
an andere Bereiche	805 990	837 166	3,9	68	2,4
für innere Darlehen	4 352	3 864	- 11,2	0	0,0
Allgemeine Zuweisungen und Umlagen					
an Land	419 440	406 319	- 3,1	33	1,1
an Gemeinden/Gv	4 613 009	4 584 742	- 0,6	370	12,9
an Verwaltungsgemeinschaften	164 971	170 052	3,1	14	0,5
Zuführung zum Vermögenshaushalt	864 214	817 681	- 5,4	66	2,3
Deckungsreserven, weitere Finanzausgaben	51 999	63 017	21,2	5	0,2
Verwaltungshaushalt zusammen	26 630 111	27 673 220	3,9	2 232	77,7
Ausgaben des Vermögenshaushalts					
Zuführung zum Verwaltungshaushalt	838 934	555 991	- 33,7	45	1,6
Zuführung an Rücklagen	190 962	415 609	117,6	34	1,2
Gewährung von Darlehen	55 825	93 892	68,2	8	0,3
Erwerb von Beteiligungen, Kapitaleinlagen	327 111	269 976	- 17,5	22	0,8
Erwerb von Grundstücken sowie beweglichen Sachen des Anlagevermögens	1 003 680	959 177	- 4,4	77	2,7
Baumaßnahmen	4 262 961	3 935 574	- 7,7	317	11,1
dar. für Schulen	650 258	657 752	1,2	53	1,8
Straßen	1 259 031	1 147 166	- 8,9	93	3,2
Abwasserbeseitigung	722 199	657 998	- 8,9	53	1,8
Tilgung von Krediten, Rückzahlung innerer Darlehen	1 081 771	951 077	- 12,1	77	2,7
Zuweisungen und Zuschüsse für Investitionen					
an öffentlichen Bereich	223 831	152 203	- 32,0	12	0,4
an andere Bereiche	369 957	445 674	20,5	36	1,3
Kreditbeschaffungskosten	3 377	2 030	- 39,9	0	0,0
Ablösung von Dauerlasten	2 176	2 442	12,2	0	0,0
Deckung von Soll-Fehlbeträgen	146 186	137 336	- 6,1	11	0,4
Vermögenshaushalt zusammen	8 506 771	7 920 981	- 6,9	639	22,3
Ausgaben des Verwaltungs- und Vermögenshaushalts					
Insgesamt	35 136 882	35 594 200	1,3	2 871	100,0

¹⁾ Gerundete Beträge.- ²⁾ Werte aus vollen EURO-Beträgen errechnet.

Tabelle 2.2 Haushaltsansätze der Gemeinden/Gv in Oberbayern 2003 und 2004

Einnahmeart	2003	2004	Veränderung gegenüber 2003 in % ²⁾	2004	
				€ je Einwohner	Anteil in %
1 000 € ¹⁾					
Einnahmen des Verwaltungshaushalts					
Steuern (netto) und steuerähnliche Einnahmen	3 500 198	3 625 089	3,6	869	26,5
Schlüsselzuweisungen, Bedarfzuweisungen, sonstige allgemeine Zuweisungen					
vom Bund	6	11	81,6	0	0,0
vom Land	914 819	877 793	- 4,0	210	6,4
von Gemeinden/Gv	1	-	- 100,0	-	-
Allgemeine Umlagen von Gemeinden/Gv	1 718 124	1 814 871	5,6	435	13,3
Verwaltungs- und Benutzungsgebühren, zweckgebundene Abgaben	874 819	881 504	0,8	211	6,4
Übrige Verwaltungs- und Betriebseinnahmen, Gewinnanteile, Konzessionsabgaben, Ersatz sozialer Leistungen, weitere Finanzeinnahmen	870 003	934 317	7,4	224	6,8
Erstattungen von Ausgaben des Verwaltungs- haushalts, Zuweisungen und Zuschüsse für lfd. Zwecke, Zinseinnahmen, Schuldendiensthilfen					
vom Bund, LAF, ERP-Sondervermögen	21 614	13 745	- 36,4	3	0,1
vom Land	556 390	614 628	10,5	147	4,5
von Gemeinden/Gv	442 036	494 596	11,9	119	3,6
vom sonstigen öffentlichen Bereich	15 210	14 502	- 4,7	3	0,1
von anderen Bereichen	174 729	188 460	7,9	45	1,4
innere Verrechnungen, Zinsen aus inneren Darlehen	271 795	280 411	3,2	67	2,0
Kalkulatorische Einnahmen	208 625	223 616	7,2	54	1,6
Zuführung vom Vermögenshaushalt	473 364	348 949	- 26,3	84	2,5
Verwaltungshaushalt zusammen	10 041 735	10 312 491	2,7	2 471	75,3
Einnahmen des Vermögenshaushalts					
Zuführung vom Verwaltungshaushalt	238 730	253 786	6,3	61	1,9
Entnahmen aus Rücklagen	568 391	629 513	10,8	151	4,6
Rückflüsse von Darlehen	29 626	27 559	- 7,0	7	0,2
Einnahmen aus der Veräußerung von Vermögen	400 190	644 974	61,2	155	4,7
Beiträge und ähnliche Entgelte	214 784	204 781	- 4,7	49	1,5
Zuweisungen für Investitionen und Investitionsförderungsmaßnahmen					
vom Bund, LAF, ERP-Sondervermögen	5 375	7 716	43,6	2	0,1
vom Land	466 672	389 140	- 16,6	93	2,8
von Gemeinden/Gv	21 092	19 191	- 9,0	5	0,1
vom sonstigen öffentlichen Bereich	4 621	5 283	14,3	1	0,0
von anderen Bereichen	20 448	24 849	21,5	6	0,2
Einnahmen aus Krediten und inneren Darlehen	1 401 670	1 177 240	- 16,0	282	8,6
Vermögenshaushalt zusammen	3 371 599	3 384 032	0,4	811	24,7
Einnahmen des Verwaltungs- und Vermögenshaushalts					
Insgesamt	13 413 334	13 696 524	2,1	3 282	100,0

¹⁾ Gerundete Beträge.- ²⁾ Werte aus vollen EURO-Beträgen errechnet.

Ausgabearart	2003	2004	Veränderung gegenüber 2003 in % ²⁾	2004	
				€ je Einwohner	Anteil in %
1 000 € ¹⁾					
Ausgaben des Verwaltungshaushalts					
Personalausgaben (einschl. Deckungsreserve)	2 519 799	2 540 405	0,8	609	18,4
Verwaltungs- und Betriebsaufwand	1 699 932	1 754 728	3,2	420	12,7
Kalkulatorische Kosten	208 625	223 616	7,2	54	1,6
Erstattungen von Ausgaben des Verwaltungs- haushalts, Zuweisungen und Zuschüsse für lfd. Zwecke, Schuldendiensthilfen					
an öffentlichen Bereich	665 334	677 528	1,8	162	4,9
an andere Bereiche	568 039	618 077	8,8	148	4,5
innere Verrechnungen	270 654	279 592	3,3	67	2,0
Leistungen der Sozialhilfe u. ä.	1 541 880	1 754 336	13,8	420	12,7
Zinsausgaben					
an öffentlichen Bereich	2 865	3 732	30,3	1	0,0
an andere Bereiche	305 427	340 932	11,6	82	2,5
für innere Darlehen	1 142	818	- 28,3	0	0,0
Allgemeine Zuweisungen und Umlagen					
an Land	165 622	162 272	- 2,0	39	1,2
an Gemeinden/Gv	1 723 970	1 749 823	1,5	419	12,7
an Verwaltungsgemeinschaften	31 660	32 839	3,7	8	0,2
Zuführung zum Vermögenshaushalt	238 730	253 786	6,3	61	1,8
Deckungsreserven, weitere Finanzausgaben	31 410	30 872	- 1,7	7	0,2
Verwaltungshaushalt zusammen	9 975 090	10 423 356	4,5	2 498	75,5
Ausgaben des Vermögenshaushalts					
Zuführung zum Verwaltungshaushalt	473 364	348 949	- 26,3	84	2,5
Zuführung an Rücklagen	86 610	211 600	144,3	51	1,5
Gewährung von Darlehen	21 254	65 080	206,2	16	0,5
Erwerb von Beteiligungen, Kapitaleinlagen	291 473	235 588	- 19,2	56	1,7
Erwerb von Grundstücken sowie beweglichen Sachen des Anlagevermögens	412 556	427 012	3,5	102	3,1
Baumaßnahmen	1 511 685	1 518 153	0,4	364	11,0
dar. für Schulen	294 124	300 525	2,2	72	2,2
Straßen	414 970	448 350	8,0	107	3,2
Abwasserbeseitigung	144 622	141 178	- 2,4	34	1,0
Tilgung von Krediten, Rückzahlung innerer Darlehen	366 288	267 561	- 27,0	64	1,9
Zuweisungen und Zuschüsse für Investitionen					
an öffentlichen Bereich	94 219	46 927	- 50,2	11	0,3
an andere Bereiche	118 398	249 972	111,1	60	1,8
Kreditbeschaffungskosten	2 062	1 053	- 48,9	0	0,0
Ablösung von Dauerlasten	356	328	- 7,9	0	0,0
Deckung von Soll-Fehlbeträgen	11 210	2 130	- 81,0	1	0,0
Vermögenshaushalt zusammen	3 389 475	3 374 353	- 0,4	809	24,5
Ausgaben des Verwaltungs- und Vermögenshaushalts					
Insgesamt	13 364 564	13 797 709	3,2	3 306	100,0

¹⁾ Gerundete Beträge.- ²⁾ Werte aus vollen EURO-Beträgen errechnet.

Tabelle 2.3 Haushaltsansätze der Gemeinden/Gv in Niederbayern 2003 und 2004

Einnahmeart	2003	2004	Veränderung gegenüber 2003 in % ²⁾	2004	
				€ je Einwohner	Anteil in %
1 000 € ¹⁾					
Einnahmen des Verwaltungshaushalts					
Steuern (netto) und steuerähnliche Einnahmen	587 807	598 526	1,8	502	21,0
Schlüsselzuweisungen, Bedarfzuweisungen, sonstige allgemeine Zuweisungen					
vom Bund	-	-	-	-	-
vom Land	407 923	403 355	- 1,1	338	14,2
von Gemeinden/Gv	21	8	- 60,5	0	0,0
Allgemeine Umlagen von Gemeinden/Gv	424 295	427 081	0,7	358	15,0
Verwaltungs- und Benutzungsgebühren, zweckgebundene Abgaben	225 775	231 274	2,4	194	8,1
Übrige Verwaltungs- und Betriebseinnahmen, Gewinnanteile, Konzessionsabgaben, Ersatz sozialer Leistungen, weitere Finanzeinnahmen	149 951	117 793	- 21,4	99	4,1
Erstattungen von Ausgaben des Verwaltungs- haushalts, Zuweisungen und Zuschüsse für lfd. Zwecke, Zinseinnahmen, Schuldendiensthilfen					
vom Bund, LAF, ERP-Sondervermögen	4 527	1 668	- 63,2	1	0,1
vom Land	149 372	170 296	14,0	143	6,0
von Gemeinden/Gv	70 170	75 184	7,1	63	2,6
vom sonstigen öffentlichen Bereich	10 435	10 477	0,4	9	0,4
von anderen Bereichen	25 927	22 577	- 12,9	19	0,8
innere Verrechnungen, Zinsen aus inneren Darlehen	46 642	46 589	- 0,1	39	1,6
Kalkulatorische Einnahmen	81 445	82 521	1,3	69	2,9
Zuführung vom Vermögenshaushalt	42 384	22 208	- 47,6	19	0,8
Verwaltungshaushalt zusammen	2 226 674	2 209 559	- 0,8	1 852	77,7
Einnahmen des Vermögenshaushalts					
Zuführung vom Verwaltungshaushalt	98 917	81 665	- 17,4	68	2,9
Entnahmen aus Rücklagen	103 819	83 191	- 19,9	70	2,9
Rückflüsse von Darlehen	2 578	2 035	- 21,1	2	0,1
Einnahmen aus der Veräußerung von Vermögen	77 616	73 175	- 5,7	61	2,6
Beiträge und ähnliche Entgelte	77 769	61 675	- 20,7	52	2,2
Zuweisungen für Investitionen und Investitionsförderungsmaßnahmen					
vom Bund, LAF, ERP-Sondervermögen	4 999	1 484	- 70,3	1	0,1
vom Land	159 243	133 242	- 16,3	112	4,7
von Gemeinden/Gv	5 222	5 558	6,4	5	0,2
vom sonstigen öffentlichen Bereich	1 215	2 495	105,4	2	0,1
von anderen Bereichen	5 607	3 393	- 39,5	3	0,1
Einnahmen aus Krediten und inneren Darlehen	220 184	186 016	- 15,5	156	6,5
Vermögenshaushalt zusammen	757 168	633 930	- 16,3	531	22,3
Einnahmen des Verwaltungs- und Vermögenshaushalts					
Insgesamt	2 983 842	2 843 489	- 4,7	2 383	100,0

¹⁾ Gerundete Beträge.- ²⁾ Werte aus vollen EURO-Beträgen errechnet.

Ausgabearart	2003	2004	Veränderung gegenüber 2003 in % ²⁾	2004	
				€ je Einwohner	Anteil in %
1 000 € ¹⁾					
Ausgaben des Verwaltungshaushalts					
Personalausgaben (einschl. Deckungsreserve)	493 596	497 751	0,8	417	15,0
Verwaltungs- und Betriebsaufwand	367 002	361 811	- 1,4	303	10,9
Kalkulatorische Kosten	81 445	82 521	1,3	69	2,5
Erstattungen von Ausgaben des Verwaltungs- haushalts, Zuweisungen und Zuschüsse für lfd. Zwecke, Schuldendiensthilfen					
an öffentlichen Bereich	157 300	548 043	248,4	459	16,5
an andere Bereiche	90 601	101 319	11,8	85	3,1
innere Verrechnungen	46 381	46 509	0,3	39	1,4
Leistungen der Sozialhilfe u. ä.	326 130	364 636	11,8	306	11,0
Zinsausgaben					
an öffentlichen Bereich	1 947	2 313	18,8	2	0,1
an andere Bereiche	70 946	71 270	0,5	60	2,2
für innere Darlehen	261	80	- 69,5	0	0,0
Allgemeine Zuweisungen und Umlagen					
an Land	36 580	33 965	- 7,1	28	1,0
an Gemeinden/Gv	418 281	420 104	0,4	352	12,7
an Verwaltungsgemeinschaften	17 117	17 853	4,3	15	0,5
Zuführung zum Vermögenshaushalt	98 917	81 665	- 17,4	68	2,5
Deckungsreserven, weitere Finanzausgaben	7 636	5 453	- 28,6	5	0,2
Verwaltungshaushalt zusammen	2 214 141	2 635 293	19,0	2 208	79,5
Ausgaben des Vermögenshaushalts					
Zuführung zum Verwaltungshaushalt	42 384	22 208	- 47,6	19	0,7
Zuführung an Rücklagen	14 672	18 824	28,3	16	0,6
Gewährung von Darlehen	8 727	1 713	- 80,4	1	0,1
Erwerb von Beteiligungen, Kapitaleinlagen	3 474	977	- 71,9	1	0,0
Erwerb von Grundstücken sowie beweglichen Sachen des Anlagevermögens	108 679	88 240	- 18,8	74	2,7
Baumaßnahmen	432 891	373 818	- 13,6	313	11,3
dar. für Schulen	72 398	65 707	- 9,2	55	2,0
Straßen	123 645	103 140	- 16,6	86	3,1
Abwasserbeseitigung	103 252	97 653	- 5,4	82	2,9
Tilgung von Krediten, Rückzahlung innerer Darlehen	96 619	126 601	31,0	106	3,8
Zuweisungen und Zuschüsse für Investitionen					
an öffentlichen Bereich	16 334	13 752	- 15,8	12	0,4
an andere Bereiche	34 089	23 403	- 31,3	20	0,7
Kreditbeschaffungskosten	144	95	- 34,5	0	0,0
Ablösung von Dauerlasten	34	147	332,6	0	0,0
Deckung von Soll-Fehlbeträgen	6 989	9 275	32,7	8	0,3
Vermögenshaushalt zusammen	765 036	679 054	- 11,2	569	20,5
Ausgaben des Verwaltungs- und Vermögenshaushalts					
Insgesamt	2 979 177	3 314 347	11,3	2 777	100,0

1) Gerundete Beträge.- 2) Werte aus vollen EURO-Beträgen errechnet.

Tabelle 2.4 Haushaltsansätze der Gemeinden/Gv in der Oberpfalz 2003 und 2004

Einnahmeart	2003	2004	Veränderung gegenüber 2003 in % ²⁾	2004	
				€ je Einwohner	Anteil in %
1 000 € ¹⁾					
Einnahmen des Verwaltungshaushalts					
Steuern (netto) und steuerähnliche Einnahmen	586 424	582 867	- 0,6	535	21,5
Schlüsselzuweisungen, Bedarfzuweisungen, sonstige allgemeine Zuweisungen					
vom Bund	280	290	3,7	0	0,0
vom Land	355 380	360 006	1,3	330	13,3
von Gemeinden/Gv	2	2	1,8	0	0,0
Allgemeine Umlagen von Gemeinden/Gv	377 312	356 887	- 5,4	328	13,2
Verwaltungs- und Benutzungsgebühren, zweckgebundene Abgaben	226 094	228 632	1,1	210	8,4
Übrige Verwaltungs- und Betriebseinnahmen, Gewinnanteile, Konzessionsabgaben, Ersatz sozialer Leistungen, weitere Finanzeinnahmen	168 343	126 840	- 24,7	116	4,7
Erstattungen von Ausgaben des Verwaltungs- haushalts, Zuweisungen und Zuschüsse für lfd. Zwecke, Zinseinnahmen, Schuldendiensthilfen					
vom Bund, LAF, ERP-Sondervermögen	6 323	2 965	- 53,1	3	0,1
vom Land	135 947	162 038	19,2	149	6,0
von Gemeinden/Gv	52 025	54 179	4,1	50	2,0
vom sonstigen öffentlichen Bereich	11 242	9 059	- 19,4	8	0,3
von anderen Bereichen	22 197	19 700	- 11,2	18	0,7
innere Verrechnungen, Zinsen aus inneren Darlehen	73 154	79 445	8,6	73	2,9
Kalkulatorische Einnahmen	81 745	82 428	0,8	76	3,0
Zuführung vom Vermögenshaushalt	34 049	29 068	- 14,6	27	1,1
Verwaltungshaushalt zusammen	2 130 517	2 094 410	- 1,7	1 922	77,3
Einnahmen des Vermögenshaushalts					
Zuführung vom Verwaltungshaushalt	98 374	100 452	2,1	92	3,7
Entnahmen aus Rücklagen	68 404	48 797	- 28,7	45	1,8
Rückflüsse von Darlehen	3 544	9 625	171,6	9	0,4
Einnahmen aus der Veräußerung von Vermögen	71 621	55 090	- 23,1	51	2,0
Beiträge und ähnliche Entgelte	88 898	76 900	- 13,5	71	2,8
Zuweisungen für Investitionen und Investitionsförderungsmaßnahmen					
vom Bund, LAF, ERP-Sondervermögen	2 661	1 645	- 38,2	2	0,1
vom Land	167 188	150 668	- 9,9	138	5,6
von Gemeinden/Gv	4 284	5 332	24,5	5	0,2
vom sonstigen öffentlichen Bereich	686	1 732	152,3	2	0,1
von anderen Bereichen	5 224	5 034	- 3,6	5	0,2
Einnahmen aus Krediten und inneren Darlehen	178 719	159 059	- 11,0	146	5,9
Vermögenshaushalt zusammen	689 601	614 334	- 10,9	564	22,7
Einnahmen des Verwaltungs- und Vermögenshaushalts					
Insgesamt	2 820 118	2 708 744	- 3,9	2 486	100,0

¹⁾ Gerundete Beträge.- ²⁾ Werte aus vollen EURO-Beträgen errechnet.

Ausgabeart	2003	2004	Veränderung gegenüber 2003 in % ²⁾	2004	
				€ je Einwohner	Anteil in %
1 000 € ¹⁾					
Ausgaben des Verwaltungshaushalts					
Personalausgaben (einschl. Deckungsreserve)	469 147	477 623	1,8	438	17,2
Verwaltungs- und Betriebsaufwand	366 578	356 544	- 2,7	327	12,8
Kalkulatorische Kosten	81 745	82 310	0,7	76	3,0
Erstattungen von Ausgaben des Verwaltungs- haushalts, Zuweisungen und Zuschüsse für lfd. Zwecke, Schuldendiensthilfen					
an öffentlichen Bereich	144 394	142 022	- 1,6	130	5,1
an andere Bereiche	71 666	85 396	19,2	78	3,1
innere Verrechnungen	71 609	77 871	8,7	71	2,8
Leistungen der Sozialhilfe u. ä.	313 104	341 334	9,0	313	12,3
Zinsausgaben					
an öffentlichen Bereich	1 697	1 373	- 19,1	1	0,0
an andere Bereiche	65 095	64 871	- 0,3	60	2,3
für innere Darlehen	1 545	1 574	1,9	1	0,1
Allgemeine Zuweisungen und Umlagen					
an Land	29 038	26 693	- 8,1	24	1,0
an Gemeinden/Gv	367 589	354 862	- 3,5	326	12,8
an Verwaltungsgemeinschaften	19 170	19 148	- 0,1	18	0,7
Zuführung zum Vermögenshaushalt	98 374	100 452	2,1	92	3,6
Deckungsreserven, weitere Finanzausgaben	7 748	5 643	- 27,2	5	0,2
Verwaltungshaushalt zusammen	2 108 498	2 137 715	1,4	1 962	76,8
Ausgaben des Vermögenshaushalts					
Zuführung zum Verwaltungshaushalt	34 049	29 068	- 14,6	27	1,0
Zuführung an Rücklagen	13 540	12 472	- 7,9	11	0,4
Gewährung von Darlehen	8 806	11 449	30,0	11	0,4
Erwerb von Beteiligungen, Kapitaleinlagen	14 931	15 411	3,2	14	0,6
Erwerb von Grundstücken sowie beweglichen Sachen des Anlagevermögens	82 470	68 319	- 17,2	63	2,5
Baumaßnahmen	430 897	370 908	- 13,9	340	13,3
dar. für Schulen	58 188	59 139	1,6	54	2,1
Straßen	140 626	126 300	- 10,2	116	4,5
Abwasserbeseitigung	100 689	85 648	- 14,9	79	3,1
Tilgung von Krediten, Rückzahlung innerer Darlehen	78 153	82 598	5,7	76	3,0
Zuweisungen und Zuschüsse für Investitionen					
an öffentlichen Bereich	14 990	12 756	- 14,9	12	0,5
an andere Bereiche	34 344	27 497	- 19,9	25	1,0
Kreditbeschaffungskosten	200	41	- 79,5	0	0,0
Ablösung von Dauerlasten	32	23	- 30,4	0	0,0
Deckung von Soll-Fehlbeträgen	4 585	14 904	X	14	0,5
Vermögenshaushalt zusammen	716 997	645 445	- 10,0	592	23,2
Ausgaben des Verwaltungs- und Vermögenshaushalts					
Insgesamt	2 825 495	2 783 160	- 1,5	2 554	100,0

¹⁾ Gerundete Beträge.- ²⁾ Werte aus vollen EURO-Beträgen errechnet.

Tabelle 2.5 Haushaltsansätze der Gemeinden/Gv in Oberfranken 2003 und 2004

Einnahmeart	2003	2004	Veränderung gegenüber 2003 in % ²⁾	2004	
	1 000 € ¹⁾			€ je Einwohner	Anteil in %
Einnahmen des Verwaltungshaushalts					
Steuern (netto) und steuerähnliche Einnahmen	633 222	636 106	0,5	573	23,3
Schlüsselzuweisungen, Bedarfzuweisungen, sonstige allgemeine Zuweisungen					
vom Bund	-	-	-	-	-
vom Land	316 523	350 613	10,8	316	12,9
von Gemeinden/Gv	0	1	X	0	0,0
Allgemeine Umlagen von Gemeinden/Gv	421 934	384 052	- 9,0	346	14,1
Verwaltungs- und Benutzungsgebühren, zweckgebundene Abgaben	257 580	256 382	- 0,5	231	9,4
Übrige Verwaltungs- und Betriebseinnahmen, Gewinnanteile, Konzessionsabgaben, Ersatz sozialer Leistungen, weitere Finanzeinnahmen	169 888	131 282	- 22,7	118	4,8
Erstattungen von Ausgaben des Verwaltungs- haushalts, Zuweisungen und Zuschüsse für lfd. Zwecke, Zinseinnahmen, Schuldendiensthilfen					
vom Bund, LAF, ERP-Sondervermögen	4 534	2 122	- 53,2	2	0,1
vom Land	118 293	148 082	25,2	133	5,4
von Gemeinden/Gv	57 722	55 967	- 3,0	50	2,1
vom sonstigen öffentlichen Bereich	13 875	14 314	3,2	13	0,5
von anderen Bereichen	34 460	26 075	- 24,3	23	1,0
innere Verrechnungen, Zinsen aus inneren Darlehen	62 950	63 617	1,1	57	2,3
Kalkulatorische Einnahmen	81 028	78 768	- 2,8	71	2,9
Zuführung vom Vermögenshaushalt	93 255	28 961	- 68,9	26	1,1
Verwaltungshaushalt zusammen	2 265 263	2 176 341	- 3,9	1 959	79,9
Einnahmen des Vermögenshaushalts					
Zuführung vom Verwaltungshaushalt	70 076	71 616	2,2	64	2,6
Entnahmen aus Rücklagen	86 269	38 301	- 55,6	34	1,4
Rückflüsse von Darlehen	9 963	10 157	2,0	9	0,4
Einnahmen aus der Veräußerung von Vermögen	43 527	47 811	9,8	43	1,8
Beiträge und ähnliche Entgelte	68 693	69 552	1,3	63	2,6
Zuweisungen für Investitionen und Investitionsförderungsmaßnahmen					
vom Bund, LAF, ERP-Sondervermögen	2 886	642	- 77,8	1	0,0
vom Land	118 036	115 265	- 2,3	104	4,2
von Gemeinden/Gv	6 076	6 619	8,9	6	0,2
vom sonstigen öffentlichen Bereich	1 711	2 072	21,1	2	0,1
von anderen Bereichen	5 359	5 312	- 0,9	5	0,2
Einnahmen aus Krediten und inneren Darlehen	229 797	181 078	- 21,2	163	6,6
Vermögenshaushalt zusammen	642 392	548 427	- 14,6	494	20,1
Einnahmen des Verwaltungs- und Vermögenshaushalts					
Insgesamt	2 907 655	2 724 768	- 6,3	2 453	100,0

¹⁾ Gerundete Beträge.- ²⁾ Werte aus vollen EURO-Beträgen errechnet.

Ausgabeart	2003	2004	Veränderung gegenüber 2003 in % ²⁾	2004	
				€ je Einwohner	Anteil in %
1 000 € ¹⁾					
Ausgaben des Verwaltungshaushalts					
Personalausgaben (einschl. Deckungsreserve)	504 269	509 393	1,0	459	18,2
Verwaltungs- und Betriebsaufwand	376 743	370 063	- 1,8	333	13,3
Kalkulatorische Kosten	81 028	78 768	- 2,8	71	2,8
Erstattungen von Ausgaben des Verwaltungs- haushalts, Zuweisungen und Zuschüsse für lfd. Zwecke, Schuldendiensthilfen					
an öffentlichen Bereich	163 862	157 188	- 4,1	142	5,6
an andere Bereiche	112 746	117 844	4,5	106	4,2
innere Verrechnungen	62 470	63 227	1,2	57	2,3
Leistungen der Sozialhilfe u. ä.	325 775	352 774	8,3	318	12,6
Zinsausgaben					
an öffentlichen Bereich	2 770	2 705	- 2,3	2	0,1
an andere Bereiche	77 164	77 968	1,0	70	2,8
für innere Darlehen	480	390	- 18,6	0	0,0
Allgemeine Zuweisungen und Umlagen					
an Land	37 884	30 568	- 19,3	28	1,1
an Gemeinden/Gv	409 200	373 546	- 8,7	336	13,4
an Verwaltungsgemeinschaften	19 489	19 398	- 0,5	17	0,7
Zuführung zum Vermögenshaushalt	70 076	71 616	2,2	64	2,6
Deckungsreserven, weitere Finanzausgaben	4 029	3 807	- 5,5	3	0,1
Verwaltungshaushalt zusammen	2 247 984	2 229 253	- 0,8	2 007	79,9
Ausgaben des Vermögenshaushalts					
Zuführung zum Verwaltungshaushalt	93 255	28 961	- 68,9	26	1,0
Zuführung an Rücklagen	11 312	13 323	17,8	12	0,5
Gewährung von Darlehen	3 136	2 641	- 15,8	2	0,1
Erwerb von Beteiligungen, Kapitaleinlagen	2 179	2 586	18,7	2	0,1
Erwerb von Grundstücken sowie beweglichen Sachen des Anlagevermögens	65 352	59 136	- 9,5	53	2,1
Baumaßnahmen	332 583	312 524	- 6,0	281	11,2
dar. für Schulen	37 040	36 746	- 0,8	33	1,3
Straßen	100 334	81 065	- 19,2	73	2,9
Abwasserbeseitigung	69 720	75 528	8,3	68	2,7
Tilgung von Krediten, Rückzahlung innerer Darlehen	92 306	90 068	- 2,4	81	3,2
Zuweisungen und Zuschüsse für Investitionen					
an öffentlichen Bereich	13 216	12 366	- 6,4	11	0,4
an andere Bereiche	32 261	27 610	- 14,4	25	1,0
Kreditbeschaffungskosten	597	583	- 2,3	1	0,0
Ablösung von Dauerlasten	20	34	70,7	0	0,0
Deckung von Soll-Fehlbeträgen	10 125	12 274	21,2	11	0,4
Vermögenshaushalt zusammen	656 342	562 106	- 14,4	506	20,1
Ausgaben des Verwaltungs- und Vermögenshaushalts					
Insgesamt	2 904 326	2 791 359	- 3,9	2 513	100,0

¹⁾ Gerundete Beträge.- ²⁾ Werte aus vollen EURO-Beträgen errechnet.

Tabelle 2.6 Haushaltsansätze der Gemeinden/Gv in Mittelfranken 2003 und 2004

Einnahmeart	2003	2004	Veränderung gegenüber 2003 in % ²⁾	2004	
	1 000 € ¹⁾			€ je Einwohner	Anteil in %
Einnahmen des Verwaltungshaushalts					
Steuern (netto) und steuerähnliche Einnahmen	1 240 438	1 235 382	- 0,4	724	25,6
Schlüsselzuweisungen, Bedarfzuweisungen, sonstige allgemeine Zuweisungen					
vom Bund	-	-	-	-	-
vom Land	459 608	467 804	1,8	274	9,7
von Gemeinden/Gv	-	-	-	-	-
Allgemeine Umlagen von Gemeinden/Gv	549 307	540 979	- 1,5	317	11,2
Verwaltungs- und Benutzungsgebühren, zweckgebundene Abgaben	442 258	436 771	- 1,2	256	9,0
Übrige Verwaltungs- und Betriebseinnahmen, Gewinnanteile, Konzessionsabgaben, Ersatz sozialer Leistungen, weitere Finanzeinnahmen	305 350	245 749	- 19,5	144	5,1
Erstattungen von Ausgaben des Verwaltungs- haushalts, Zuweisungen und Zuschüsse für lfd. Zwecke, Zinseinnahmen, Schuldendiensthilfen					
vom Bund, LAF, ERP-Sondervermögen	7 730	8 663	12,1	5	0,2
vom Land	295 946	300 335	1,5	176	6,2
von Gemeinden/Gv	169 817	178 968	5,4	105	3,7
vom sonstigen öffentlichen Bereich	22 337	22 016	- 1,4	13	0,5
von anderen Bereichen	61 660	56 692	- 8,1	33	1,2
innere Verrechnungen, Zinsen aus inneren Darlehen	114 993	117 311	2,0	69	2,4
Kalkulatorische Einnahmen	212 303	207 163	- 2,4	121	4,3
Zuführung vom Vermögenshaushalt	83 628	42 465	- 49,2	25	0,9
Verwaltungshaushalt zusammen	3 965 374	3 860 298	- 2,6	2 263	80,0
Einnahmen des Vermögenshaushalts					
Zuführung vom Verwaltungshaushalt	110 270	88 324	- 19,9	52	1,8
Entnahmen aus Rücklagen	126 100	95 579	- 24,2	56	2,0
Rückflüsse von Darlehen	117 992	4 038	- 96,6	2	0,1
Einnahmen aus der Veräußerung von Vermögen	86 117	242 152	181,2	142	5,0
Beiträge und ähnliche Entgelte	87 494	72 998	- 16,6	43	1,5
Zuweisungen für Investitionen und Investitionsförderungsmaßnahmen					
vom Bund, LAF, ERP-Sondervermögen	177	291	64,5	0	0,0
vom Land	185 814	170 522	- 8,2	100	3,5
von Gemeinden/Gv	5 967	3 666	- 38,6	2	0,1
vom sonstigen öffentlichen Bereich	738	281	- 61,9	0	0,0
von anderen Bereichen	5 591	9 359	67,4	5	0,2
Einnahmen aus Krediten und inneren Darlehen	381 839	279 472	- 26,8	164	5,8
Vermögenshaushalt zusammen	1 108 099	966 683	- 12,8	567	20,0
Einnahmen des Verwaltungs- und Vermögenshaushalts					
Insgesamt	5 073 473	4 826 981	- 4,9	2 830	100,0

¹⁾ Gerundete Beträge.- ²⁾ Werte aus vollen EURO-Beträgen errechnet.

Ausgabeart	2003	2004	Veränderung gegenüber 2003 in % ²⁾	2004	
				€ je Einwohner	Anteil in %
1 000 € ¹⁾					
Ausgaben des Verwaltungshaushalts					
Personalausgaben (einschl. Deckungsreserve)	1 031 925	1 035 733	0,4	607	20,9
Verwaltungs- und Betriebsaufwand	627 461	627 062	- 0,1	368	12,6
Kalkulatorische Kosten	212 303	207 163	- 2,4	121	4,2
Erstattungen von Ausgaben des Verwaltungs- haushalts, Zuweisungen und Zuschüsse für lfd. Zwecke, Schuldendiensthilfen					
an öffentlichen Bereich	275 668	280 708	1,8	165	5,7
an andere Bereiche	198 514	197 126	- 0,7	116	4,0
innere Verrechnungen	114 861	117 089	1,9	69	2,4
Leistungen der Sozialhilfe u. ä.	632 359	699 564	10,6	410	14,1
Zinsausgaben					
an öffentlichen Bereich	1 756	5 483	212,2	3	0,1
an andere Bereiche	116 789	113 555	- 2,8	67	2,3
für innere Darlehen	132	223	68,2	0	0,0
Allgemeine Zuweisungen und Umlagen					
an Land	53 483	57 356	7,2	34	1,2
an Gemeinden/Gv	555 286	547 108	- 1,5	321	11,0
an Verwaltungsgemeinschaften	15 035	15 906	5,8	9	0,3
Zuführung zum Vermögenshaushalt	110 270	88 324	- 19,9	52	1,8
Deckungsreserven, weitere Finanzausgaben	- 24 179	- 6 228	- 74,2	- 4	- 0,1
Verwaltungshaushalt zusammen	3 921 664	3 986 172	1,6	2 337	80,4
Ausgaben des Vermögenshaushalts					
Zuführung zum Verwaltungshaushalt	83 628	42 465	- 49,2	25	0,9
Zuführung an Rücklagen	30 888	117 440	280,2	69	2,4
Gewährung von Darlehen	4 532	1 478	- 67,4	1	0,0
Erwerb von Beteiligungen, Kapitaleinlagen	3 941	5 077	28,8	3	0,1
Erwerb von Grundstücken sowie beweglichen Sachen des Anlagevermögens	92 648	92 906	0,3	54	1,9
Baumaßnahmen	532 686	473 522	- 11,1	278	9,5
dar. für Schulen	78 419	87 685	11,8	51	1,8
Straßen	137 774	107 825	- 21,7	63	2,2
Abwasserbeseitigung	103 464	86 138	- 16,7	50	1,7
Tilgung von Krediten, Rückzahlung innerer Darlehen	226 507	144 384	- 36,3	85	2,9
Zuweisungen und Zuschüsse für Investitionen					
an öffentlichen Bereich	18 331	13 642	- 25,6	8	0,3
an andere Bereiche	58 502	28 190	- 51,8	17	0,6
Kreditbeschaffungskosten	160	145	- 9,6	0	0,0
Ablösung von Dauerlasten	445	761	71,0	0	0,0
Deckung von Soll-Fehlbeträgen	73 113	54 087	- 26,0	32	1,1
Vermögenshaushalt zusammen	1 125 380	974 097	- 13,4	571	19,6
Ausgaben des Verwaltungs- und Vermögenshaushalts					
Insgesamt	5 047 044	4 960 268	- 1,7	2 908	100,0

¹⁾ Gerundete Beträge.- ²⁾ Werte aus vollen EURO-Beträgen errechnet.

Tabelle 2.7 Haushaltsansätze der Gemeinden/Gv in Unterfranken 2003 und 2004

Einnahmeart	2003	2004	Veränderung gegenüber 2003 in % ²⁾	2004	
				€ je Einwohner	Anteil in %
1 000 € ¹⁾					
Einnahmen des Verwaltungshaushalts					
Steuern (netto) und steuerähnliche Einnahmen	738 978	742 532	0,5	552	22,2
Schlüsselzuweisungen, Bedarfzuweisungen, sonstige allgemeine Zuweisungen					
vom Bund	30	55	83,0	0	0,0
vom Land	387 353	402 422	3,9	299	12,0
von Gemeinden/Gv	162	56	- 65,7	0	0,0
Allgemeine Umlagen von Gemeinden/Gv	494 545	458 766	- 7,2	341	13,7
Verwaltungs- und Benutzungsgebühren, zweckgebundene Abgaben	326 779	319 248	- 2,3	237	9,6
Übrige Verwaltungs- und Betriebseinnahmen, Gewinnanteile, Konzessionsabgaben, Ersatz sozialer Leistungen, weitere Finanzeinnahmen	234 197	186 644	- 20,3	139	5,6
Erstattungen von Ausgaben des Verwaltungs- haushalts, Zuweisungen und Zuschüsse für lfd. Zwecke, Zinseinnahmen, Schuldendiensthilfen					
vom Bund, LAF, ERP-Sondervermögen	5 960	1 901	- 68,1	1	0,1
vom Land	174 313	194 845	11,8	145	5,8
von Gemeinden/Gv	77 591	79 414	2,3	59	2,4
vom sonstigen öffentlichen Bereich	11 465	10 158	- 11,4	8	0,3
von anderen Bereichen	28 467	27 537	- 3,3	20	0,8
innere Verrechnungen, Zinsen aus inneren Darlehen	62 478	76 519	22,5	57	2,3
Kalkulatorische Einnahmen	97 362	100 296	3,0	75	3,0
Zuführung vom Vermögenshaushalt	60 607	35 274	- 41,8	26	1,1
Verwaltungshaushalt zusammen	2 700 288	2 635 667	- 2,4	1 960	78,9
Einnahmen des Vermögenshaushalts					
Zuführung vom Verwaltungshaushalt	98 123	89 822	- 8,5	67	2,7
Entnahmen aus Rücklagen	139 752	132 382	- 5,3	98	4,0
Rückflüsse von Darlehen	5 232	5 064	- 3,2	4	0,2
Einnahmen aus der Veräußerung von Vermögen	86 558	87 144	0,7	65	2,6
Beiträge und ähnliche Entgelte	107 022	91 919	- 14,1	68	2,8
Zuweisungen für Investitionen und Investitionsförderungsmaßnahmen					
vom Bund, LAF, ERP-Sondervermögen	1 901	3 228	69,8	2	0,1
vom Land	137 499	123 994	- 9,8	92	3,7
von Gemeinden/Gv	6 099	5 816	- 4,6	4	0,2
vom sonstigen öffentlichen Bereich	1 848	2 700	46,1	2	0,1
von anderen Bereichen	5 900	6 068	2,8	5	0,2
Einnahmen aus Krediten und inneren Darlehen	175 208	157 819	- 9,9	117	4,7
Vermögenshaushalt zusammen	765 141	705 956	- 7,7	525	21,1
Einnahmen des Verwaltungs- und Vermögenshaushalts					
Insgesamt	3 465 429	3 341 623	- 3,6	2 486	100,0

¹⁾ Gerundete Beträge.- ²⁾ Werte aus vollen EURO-Beträgen errechnet.

Ausgabearart	2003	2004	Veränderung gegenüber 2003 in % ²⁾	2004	
				€ je Einwohner	Anteil in %
1 000 € ¹⁾					
Ausgaben des Verwaltungshaushalts					
Personalausgaben (einschl. Deckungsreserve)	608 858	614 766	1,0	457	18,0
Verwaltungs- und Betriebsaufwand	468 369	458 778	- 2,0	341	13,4
Kalkulatorische Kosten	97 362	100 296	3,0	75	2,9
Erstattungen von Ausgaben des Verwaltungs- haushalts, Zuweisungen und Zuschüsse für lfd. Zwecke, Schuldendiensthilfen					
an öffentlichen Bereich	188 462	184 394	- 2,2	137	5,4
an andere Bereiche	104 808	122 487	16,9	91	3,6
innere Verrechnungen	61 928	76 033	22,8	57	2,2
Leistungen der Sozialhilfe u. ä.	405 187	425 947	5,1	317	12,5
Zinsausgaben					
an öffentlichen Bereich	1 473	1 716	16,5	1	0,1
an andere Bereiche	71 736	70 874	- 1,2	53	2,1
für innere Darlehen	550	486	- 11,6	0	0,0
Allgemeine Zuweisungen und Umlagen					
an Land	44 721	43 800	- 2,1	33	1,3
an Gemeinden/Gv	496 603	462 275	- 6,9	344	13,6
an Verwaltungsgemeinschaften	29 819	31 059	4,2	23	0,9
Zuführung zum Vermögenshaushalt	98 123	89 822	- 8,5	67	2,6
Deckungsreserven, weitere Finanzausgaben	15 306	13 410	- 12,4	10	0,4
Verwaltungshaushalt zusammen	2 693 305	2 696 142	0,1	2 005	79,0
Ausgaben des Vermögenshaushalts					
Zuführung zum Verwaltungshaushalt	60 607	35 274	- 41,8	26	1,0
Zuführung an Rücklagen	16 191	20 126	24,3	15	0,6
Gewährung von Darlehen	1 122	1 763	57,2	1	0,1
Erwerb von Beteiligungen, Kapitaleinlagen	6 082	3 188	- 47,6	2	0,1
Erwerb von Grundstücken sowie beweglichen Sachen des Anlagevermögens	85 348	79 949	- 6,3	59	2,3
Baumaßnahmen	466 121	431 087	- 7,5	321	12,6
dar. für Schulen	46 263	52 037	12,5	39	1,5
Straßen	150 039	122 792	- 18,2	91	3,6
Abwasserbeseitigung	86 070	74 436	- 13,5	55	2,2
Tilgung von Krediten, Rückzahlung innerer Darlehen	79 204	92 261	16,5	69	2,7
Zuweisungen und Zuschüsse für Investitionen					
an öffentlichen Bereich	26 932	18 725	- 30,5	14	0,5
an andere Bereiche	29 361	27 148	- 7,5	20	0,8
Kreditbeschaffungskosten	53	66	24,5	0	0,0
Ablösung von Dauerlasten	555	117	- 79,0	0	0,0
Deckung von Soll-Fehlbeträgen	8 296	5 318	- 35,9	4	0,2
Vermögenshaushalt zusammen	779 871	715 021	- 8,3	532	21,0
Ausgaben des Verwaltungs- und Vermögenshaushalts					
Insgesamt	3 473 176	3 411 163	- 1,8	2 537	100,0

¹⁾ Gerundete Beträge. - ²⁾ Werte aus vollen EURO-Beträgen errechnet.

Tabelle 2.8 Haushaltsansätze der Gemeinden/Gv in Schwaben 2003 und 2004

Einnahmeart	2002	2003	Veränderung gegenüber 2003 in (% ²)	2004	
	1 000 € ¹⁾			€ je Einwohner	Anteil in %
Einnahmen des Verwaltungshaushalts					
Steuern (netto) und steuerähnliche Einnahmen	1 046 270	1 072 497	2,5	603	23,9
Schlüsselzuweisungen, Bedarfzuweisungen, sonstige allgemeine Zuweisungen					
vom Bund	-	8	-	0	0,0
vom Land	496 009	505 039	1,8	284	11,3
von Gemeinden/Gv	118	119	0,9	0	0,0
Allgemeine Umlagen von Gemeinden/Gv	656 634	697 462	6,2	392	15,6
Verwaltungs- und Benutzungsgebühren, zweckgebundene Abgaben	317 588	316 701	- 0,3	178	7,1
Übrige Verwaltungs- und Betriebseinnahmen, Gewinnanteile, Konzessionsabgaben, Ersatz sozialer Leistungen, weitere Finanzeinnahmen	259 533	213 862	- 17,6	120	4,8
Erstattungen von Ausgaben des Verwaltungs- haushalts, Zuweisungen und Zuschüsse für lfd. Zwecke, Zinseinnahmen, Schuldendiensthilfen					
vom Bund, LAF, ERP-Sondervermögen	9 474	5 496	- 42,0	3	0,1
vom Land	224 801	253 148	12,6	142	5,7
von Gemeinden/Gv	128 667	134 022	4,2	75	3,0
vom sonstigen öffentlichen Bereich	10 734	9 456	- 11,9	5	0,2
von anderen Bereichen	49 474	46 205	- 6,6	26	1,0
innere Verrechnungen, Zinsen aus inneren Darlehen	76 058	83 397	9,6	47	1,9
Kalkulatorische Einnahmen	121 329	116 792	- 3,7	66	2,6
Zuführung vom Vermögenshaushalt	51 647	49 066	- 5,0	28	1,1
Verwaltungshaushalt zusammen	3 448 337	3 503 270	1,6	1 968	78,2
Einnahmen des Vermögenshaushalts					
Zuführung vom Verwaltungshaushalt	149 725	132 016	- 11,8	74	2,9
Entnahmen aus Rücklagen	130 589	115 067	- 11,9	65	2,6
Rückflüsse von Darlehen	12 078	7 668	- 36,5	4	0,2
Einnahmen aus der Veräußerung von Vermögen	140 686	178 827	27,1	100	4,0
Beiträge und ähnliche Entgelte	111 672	90 638	- 18,8	51	2,0
Zuweisungen für Investitionen und Investitionsförderungsmaßnahmen					
vom Bund, LAF, ERP-Sondervermögen	7 374	3 808	- 48,4	2	0,1
vom Land	176 790	176 489	- 0,2	99	3,9
von Gemeinden/Gv	14 191	11 189	- 21,2	6	0,2
vom sonstigen öffentlichen Bereich	3 011	2 274	- 24,5	1	0,1
von anderen Bereichen	6 973	11 582	66,1	7	0,3
Einnahmen aus Krediten und inneren Darlehen	304 202	246 995	- 18,8	139	5,5
Vermögenshaushalt zusammen	1 057 293	976 553	- 7,6	549	21,8
Einnahmen des Verwaltungs- und Vermögenshaushalts					
Insgesamt	4 505 629	4 479 822	- 0,6	2 517	100,0

¹⁾ Gerundete Beträge.- ²⁾ Werte aus vollen EURO-Beträgen errechnet.

Ausgabearart	2003	2004	Veränderung gegenüber 2003 in % ²⁾	2004	
				€ je Einwohner	Anteil in %
1 000 € ¹⁾					
Ausgaben des Verwaltungshaushalts					
Personalausgaben (einschl. Deckungsreserve)	776 288	782 162	0,8	439	17,2
Verwaltungs- und Betriebsaufwand	544 289	530 558	- 2,5	298	11,7
Kalkulatorische Kosten	121 329	116 792	- 3,7	66	2,6
Erstattungen von Ausgaben des Verwaltungs- haushalts, Zuweisungen und Zuschüsse für lfd. Zwecke, Schuldendiensthilfen					
an öffentlichen Bereich	255 038	263 881	3,5	148	5,8
an andere Bereiche	181 534	187 974	3,5	106	4,1
innere Verrechnungen	75 816	83 103	9,6	47	1,8
Leistungen der Sozialhilfe u. ä.	526 614	595 120	13,0	334	13,1
Zinsausgaben					
an öffentlichen Bereich	2 800	3 092	10,4	2	0,1
an andere Bereiche	98 833	97 697	- 1,1	55	2,2
für innere Darlehen	242	293	21,1	0	0,0
Allgemeine Zuweisungen und Umlagen					
an Land	52 111	51 666	- 0,9	29	1,1
an Gemeinden/Gv	642 079	677 024	5,4	380	14,9
an Verwaltungsgemeinschaften	32 680	33 849	3,6	19	0,7
Zuführung zum Vermögenshaushalt	149 725	132 016	- 11,8	74	2,9
Deckungsreserven, weitere Finanzausgaben	10 049	10 059	0,1	6	0,2
Verwaltungshaushalt zusammen	3 469 429	3 565 288	2,8	2 003	78,6
Ausgaben des Vermögenshaushalts					
Zuführung zum Verwaltungshaushalt	51 647	49 066	- 5,0	28	1,1
Zuführung an Rücklagen	17 749	21 824	23,0	12	0,5
Gewährung von Darlehen	8 249	9 768	18,4	5	0,2
Erwerb von Beteiligungen, Kapitaleinlagen	5 032	7 149	42,1	4	0,2
Erwerb von Grundstücken sowie beweglichen Sachen des Anlagevermögens	156 627	143 615	- 8,3	81	3,2
Baumaßnahmen	556 098	455 563	- 18,1	256	10,0
dar. für Schulen	63 828	55 913	- 12,4	31	1,2
Straßen	191 644	157 693	- 17,7	89	3,5
Abwasserbeseitigung	114 382	97 416	- 14,8	55	2,1
Tilgung von Krediten, Rückzahlung innerer Darlehen	142 693	147 604	3,4	83	3,3
Zuweisungen und Zuschüsse für Investitionen					
an öffentlichen Bereich	39 809	34 035	- 14,5	19	0,8
an andere Bereiche	63 003	61 854	- 1,8	35	1,4
Kreditbeschaffungskosten	160	47	- 70,4	0	0,0
Ablösung von Dauerlasten	734	1 032	40,6	1	0,0
Deckung von Soll-Fehlbeträgen	31 869	39 349	23,5	22	0,9
Vermögenshaushalt zusammen	1 073 670	970 906	- 9,6	545	21,4
Ausgaben des Verwaltungs- und Vermögenshaushalts					
Insgesamt	4 543 100	4 536 194	- 0,2	2 549	100,0

1) Gerundete Beträge.- 2) Werte aus vollen EURO-Beträgen errechnet.